

各國旅客來桃園旅宿人次概況

發稿單位：桃園市政府觀光旅遊局

發稿日期：111年7月

聯絡人：陳盈臻

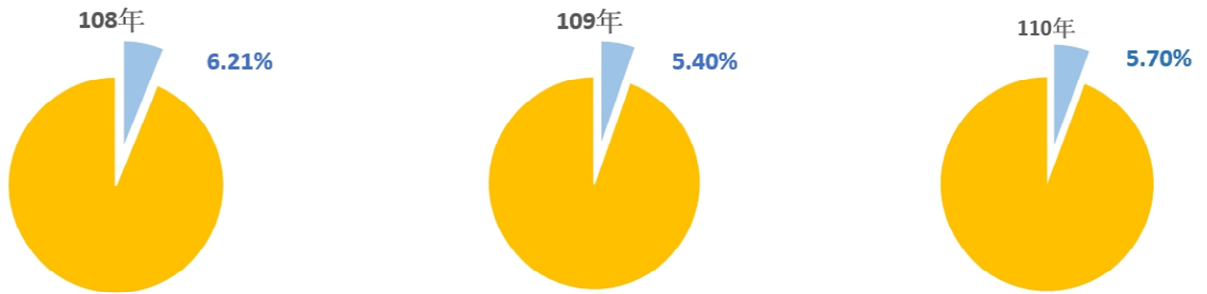
就108年至110年資料觀察，各國旅客來臺旅宿人次及來桃園旅宿人次分析，108年來桃園旅宿人次（桃園統計）占各國旅客來臺旅宿人次（全國統計）約6.21%。109年各國旅客來桃園旅宿人次相較於108年度減少約35.9%，110年則持續受新冠肺炎疫情影響減約13.9%。雖大陸、港澳及韓國旅客來桃園旅宿人次衰退，但北美、新加坡、及歐洲等來桃園旅宿人次皆有成長。

表1：108年-110年各國旅客來臺及來桃園旅宿人次

年別	單位：人次	
	全國統計	桃園統計
108	72,940,081	4,529,094
109	53,763,965	2,903,251
110	43,816,642	2,499,354

資料來源：交通部觀光局（111年7月份）

圖1：108-110年各國旅客來桃園旅宿人次占來臺旅宿人次比率



資料來源：交通部觀光局（111年7月份）

■ 各國旅客來桃園旅宿人次占來臺旅宿人次比率

表2：各國旅客來臺旅宿人次

年別	合計	單位：人次；%												
		本國	大陸	日本	韓國	港澳	新加坡	馬來西亞	其他亞洲地區	北美	歐洲	紐澳	其他	華僑
109	53,763,965	49,047,170	380,182	881,884	457,932	389,442	157,799	136,861	921,283	377,555	286,669	59,287	649,588	18,313
110	43,816,642	41,495,011	123,647	311,548	70,120	114,368	41,225	69,877	492,088	266,477	248,700	18,479	565,102	N/A
增減比率	-18.50	-15.40	-67.48	-64.67	-84.69	-70.63	-73.87	-48.94	-46.59	-29.42	-13.24	-68.83	-13.01	N/A

資料來源：交通部觀光局（111年7月份）

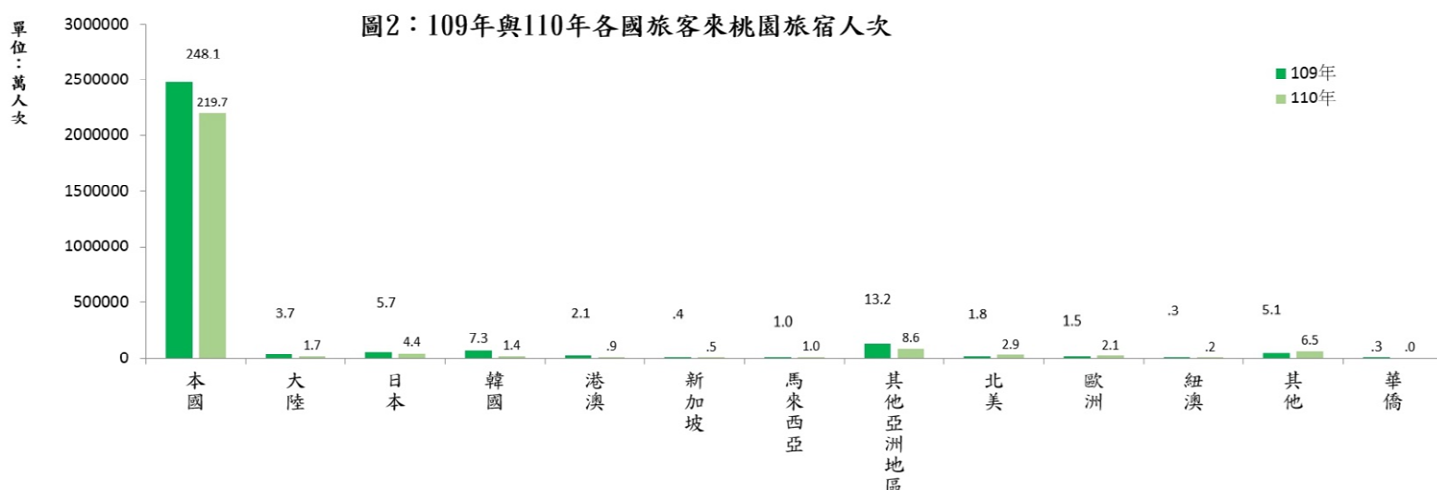
表3：各國旅客來桃園旅宿人次

年別	合計	單位：人次；%												
		本國	大陸	日本	韓國	港澳	新加坡	馬來西亞	其他亞洲地區	北美	歐洲	紐澳	其他	華僑
109	2,903,251	2,480,605	37,240	56,730	72,524	21,437	3,702	9,842	131,889	17,937	15,067	2,816	50,626	2,836
110	2,499,661	2,197,015	17,280	43,819	14,420	8,960	5,273	10,149	86,296	28,686	20,948	1,828	64,987	N/A
增減比率	-13.90	-11.43	-53.60	-22.76	-80.12	-58.20	42.44	3.12	-34.57	59.93	39.03	-35.09	28.37	N/A

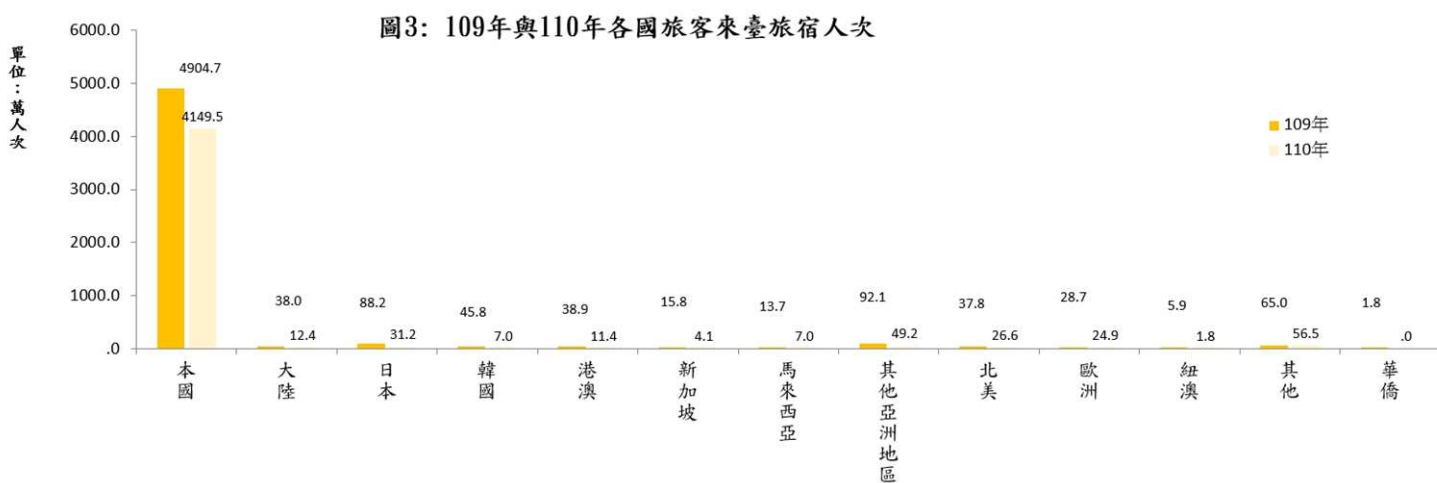
資料來源：交通部觀光局（111年7月份）

109~110 年各國旅客來臺及來桃園旅宿人次分析

就 109 年與 110 年資料觀察，大陸旅客來臺旅宿人次(全國統計)大陸旅客下降約 67.48%，本市(桃園統計)則下降約 53.59%。另外，各國旅客來臺旅宿人次之增減比率：韓國(-84.69%)、新加坡(-73.87%)及港澳(-70.63%)皆明顯下降，本市則以韓國(-80.12%)、港澳(-58.20%)及大陸(-53.60%)占前三名。



資料來源：交通部觀光局(111年7月份)



資料來源：交通部觀光局(111年7月份)

本通報刊布於本局行政資訊網 (<https://tour.tycg.gov.tw/zh-tw/統計專區/統計通報>)

- 一、依108年11月份檢討會議，更新「各國旅客來桃園旅宿人次概況」資料至110年底止。
- 二、奉核後，擬將影本送會計室上傳本局官方網站。