

各國旅客來桃園旅宿人次概況(103年至105年資料)

發稿單位：桃園市政府觀光旅遊局

發稿日期：106年8月

聯絡人：顏好恬

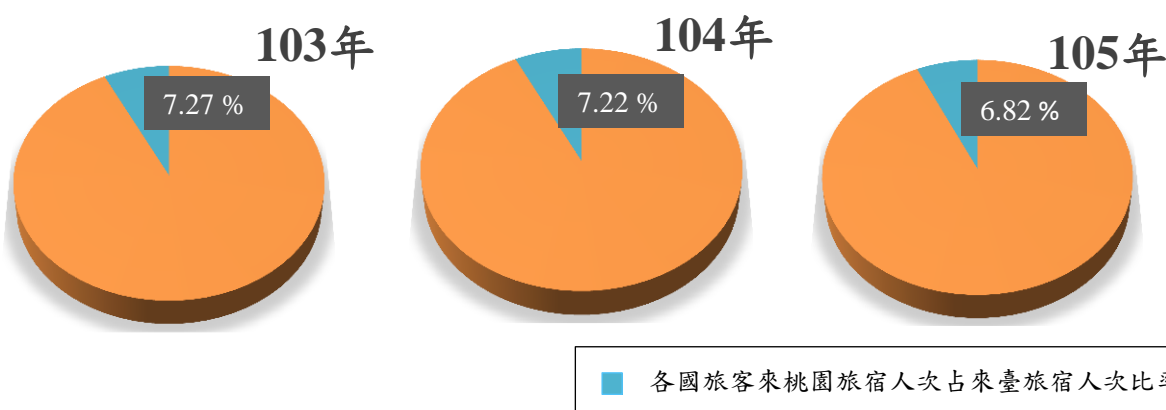
就103年至105年資料觀察各國旅客來臺旅宿人次及來桃園旅宿人次分析，來桃園旅宿人次（桃園統計）占各國旅客來臺旅宿人次（全國統計）約7%。104年各國旅客來桃園旅宿人次相較於103年度成長約2%，105年各國旅客來桃園旅宿人次相較於104年雖下滑7%，惟除大陸旅客及華僑旅客外各國來桃園旅宿人次皆有增加。

表1：103-105年各國旅客來臺及來桃園旅宿人次

年別	單位：人次	
	全國統計	桃園統計
103年	59,054,327	4,291,528
104年	60,622,601	4,375,532
105年	59,595,801	4,067,037

資料來源：交通部觀光局(106年3月份)

圖1：103-105年各國旅客來桃園旅宿人次占來臺旅宿人次比率



資料來源：交通部觀光局(106年3月份)

表2：各國旅客來臺旅宿人次

年別	單位：人次；%													
	合計	本國	大陸	日本	港澳	韓國	其他亞洲地區	北美	其他地區	新加坡	歐洲	馬來西亞	紐澳	華僑
104年	60,622,601	32,152,648	15,846,490	3,859,751	2,231,586	1,208,589	1,142,007	1,050,014	801,007	820,166	645,887	522,450	167,558	174,448
105年	59,595,801	33,506,805	11,426,156	4,418,790	2,619,365	1,758,433	1,222,937	1,180,919	886,192	932,910	701,356	608,298	189,149	144,491
增減比率	-1.69	4.21	-27.89	14.48	17.38	45.49	7.09	12.47	10.63	13.75	8.59	16.43	12.89	-17.17

資料來源：交通部觀光局(106年3月份)

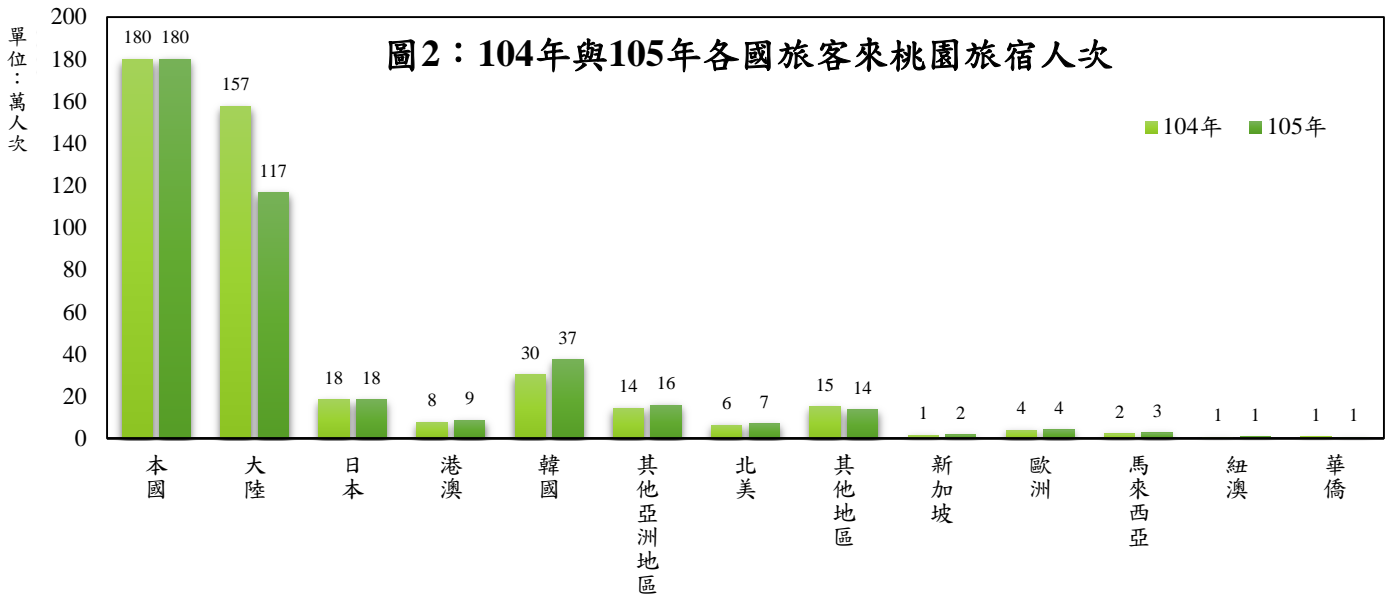
表3：各國旅客來桃園旅宿人次

年別	單位：人次；%													
	合計	本國	大陸	日本	港澳	韓國	其他亞洲地區	北美	其他地區	新加坡	歐洲	馬來西亞	紐澳	華僑
104年	4,375,532	1,797,452	1,574,496	182,561	75,776	301,988	141,682	63,460	150,383	14,441	38,034	21,311	6,397	7,551
105年	4,067,037	1,799,821	1,165,771	182,717	85,052	372,853	157,705	70,504	135,574	17,655	40,297	26,137	7,521	5,430
增減比率	-7.05	0.13	-25.96	0.09	12.24	23.47	11.31	11.10	-9.85	22.26	5.95	22.65	17.57	-28.09

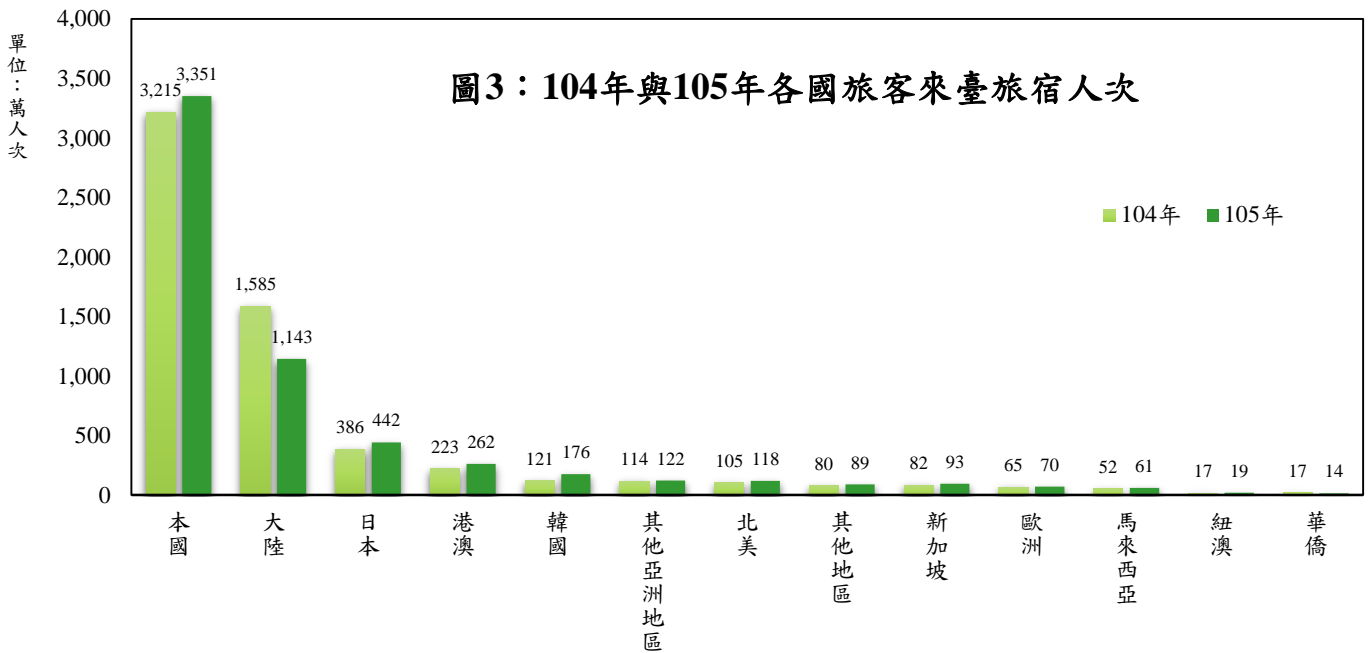
資料來源：交通部觀光局(106年3月份)

104~105 年各國旅客來臺及來桃園旅宿人次分析

就 104 年與 105 年資料觀察大陸旅客來臺旅宿人次(全國統計)大陸旅客約下降 27.89%，本市(桃園統計)則下降約 25.96%。另外各國旅客來臺旅宿人次之增減比率：韓國、港澳、馬來西亞、新加坡、日本皆明顯上升，其中韓國(45.49%)、港澳(17.38%)、馬來西亞(16.43%)占前三名，本市則以韓國(23.47%)、馬來西亞(22.65%)、新加坡(22.26%)占前三名。



資料來源：交通部觀光局(106年3月份)



資料來源：交通部觀光局(106年3月份)

本通報刊布於本局行政資訊網 (<https://tour.tycg.gov.tw/zh-tw/統計專區/統計通報>)